


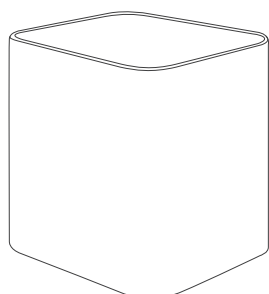
GANDIABLASCO



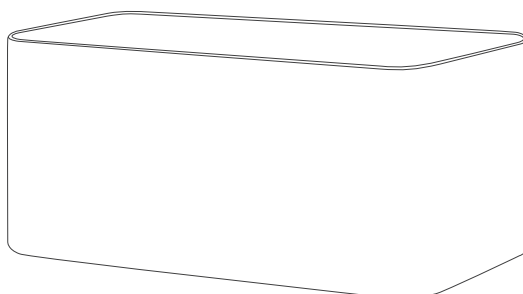
SONORA PLANTER
MACETERO SONORA

Instructions for use Instrucciones de uso

www.gandiablasco.com



Sonora 1



Sonora 4



Sonora 5



Importante!

Lea detenidamente las instrucciones antes de utilizar el producto. Conservar para futuras consultas. Léase atentamente.

Important!

Please read the instructions carefully before using the product. Keep for future enquiries. Read carefully.

Texto de seguridad.

Evitar utilizar el macetero de forma inadecuada, como subirse dentro del mismo o colocar objetos de gran peso.

Respetar la capacidad de cada macetero para el llenado del receptáculo con tierra. Consultar los dibujos de la parte inferior.

El macetero incluye unas pequeñas ruedas ocultas para poder moverlos con facilidad. Por tanto, se debe colocar sobre una superficie plana y estable para evitar movimientos incontrolados.

Gandia Blasco S.A. no se hace responsable de los daños provocados en personas o cosas por no utilizar correctamente el producto.

Safety texts.

Avoid using the plant pot improperly, such as stepping into the container or placing heavy objects.

Respect the capacity of each plant pot when filling it up with soil. Check the drawings at the bottom.

The plant pot includes small hidden wheels to move it easily. So, it must be placed on a flat and stable surface to prevent uncontrolled movements.

Gandia Blasco S.A. does not assume any liability for injuries or damages derived from the unsuitable use of the product.

Recomendaciones de uso.

Es esencial que la maceta tenga un buen drenaje. Fíjate en los orificios de drenaje antes de llenar la maceta con tierra y asegúrate de que no estén obstruidos.

Cubrir el orificio de drenaje con un pedacito de tela para permitir que el agua sobrante se drene sin que se produzca pérdida de tierra. Asimismo, es posible que se necesite colocar un recipiente debajo para recolectar el agua del drenaje.

Recommendations for use.

A good drainage is essential for the good maintenance of the product. Look at the drainage holes before filling the pot with soil and make sure they are not obstructed.

Cover the drainage hole with a piece of cloth to allow excess water to drain without causing loss of soil. Also, you may be required to place a container underneath to collect the drainage water.


Capacidades. Capacities.



Sonora 1.
55 L.
profundidad. depth. 36 cm.



Sonora 4.
140 L.
profundidad. depth. 36 cm.



Sonora 5.
105 L.
profundidad. depth. 75 cm.